

NECESITARÁ

- El nombre del campus para su hijo
- El número de identificación de estudiante de su hijo
- La fecha de nacimiento de su hijo

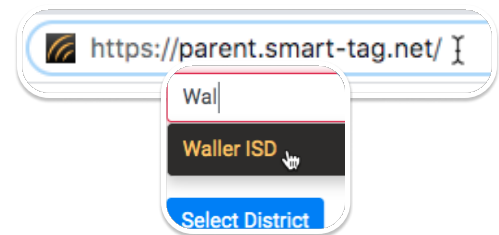


Solo necesita registrarse para un niño. Si tiene varios hijos, el sistema intentará agregarlos a su cuenta.

SIGUE ESTOS PASOS

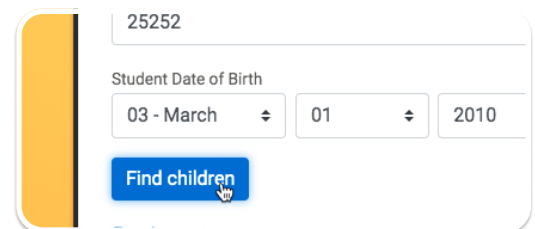
1

- En su teléfono o computadora, vaya a **parent.smart-tag.net**
- Seleccione **Lamar CISD** como su distrito escolar



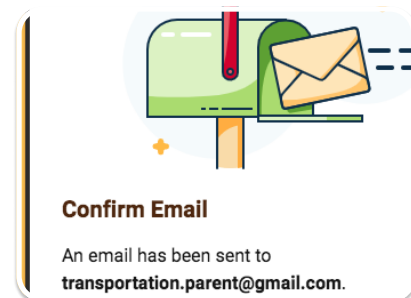
2

- Haga clic en Registrarse, luego comience el registro
- Ingrese el nombre del campus, el número de identificación del estudiante y la fecha de nacimiento de (1) de sus hijos, luego haga clic **Find Children** luego **These are my children**



3

- Revise su correo electrónico para ver su enlace de registro. Luego haga clic **Send Confirmation Code**
- Revise su correo electrónico para ver su enlace de registro. **Haga clic en el enlace** en la parte inferior de su correo electrónico.
- En su navegador web, haga clic **Submit**



¡Ya estás registrado! Puede iniciar sesión en su cuenta.